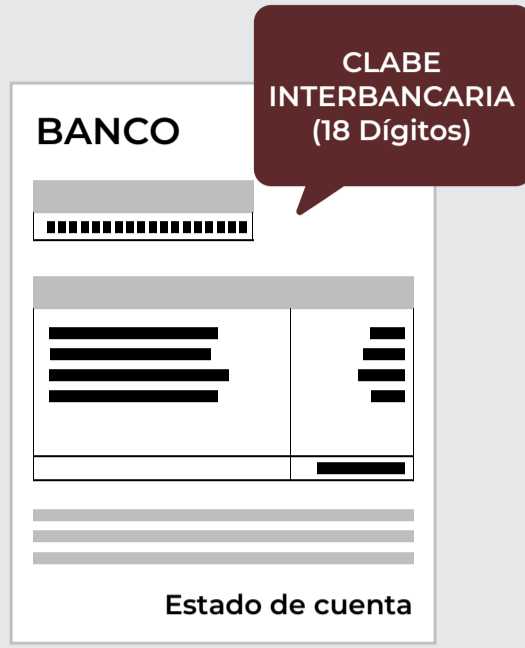


# ¿Qué es y cómo capturo mi CLABE interbancaria?


Iniciemos por saber  
¿Qué es la **CLABE interbancaria**?

Es el número de 18 dígitos único e irrepetible que identifica cada cuenta bancaria.

\*\*\*\*\*



Sirve para hacer transferencias interbancarias.  
(es decir, entre cuentas del mismo o diferente banco)



**¿Dónde puedes encontrar tu CLABE?**

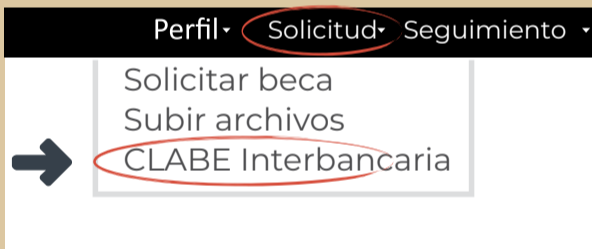
Es muy sencillo.

- ➔ **Solicítala directamente en tu banco.** Ya sea en ventanilla, por SMS o directamente en su centro de atención.
- ➔ **En tu contrato o estado de cuenta.** La podrás encontrar junto con los datos generales de tu cuenta bancaria.
- ➔ **En tu banca en línea.** Si tienes instalada la aplicación de tu banco en tu celular, puedes consultarla en los datos generales de tu cuenta.



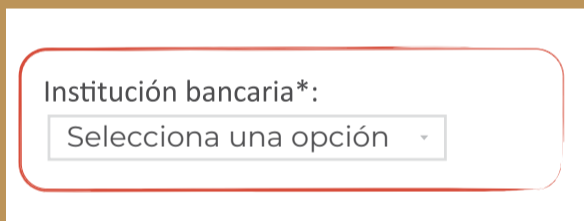
## ¿Cómo capturar la CLABE interbancaria?

01



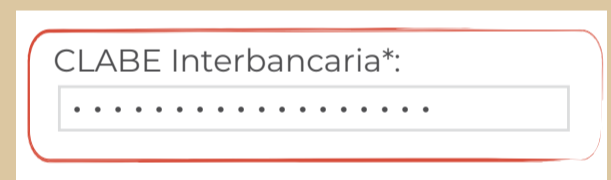
Entra a tu perfil del SUBES y en el menú **"Solicitud"** da clic en la opción **"CLABE interbancaria"**.

02



Despliega la lista y selecciona la institución de tu cuenta bancaria.

03



Captura los 18 dígitos de tu CLABE.

04

Escanea alguno de los siguientes documentos oficiales, asegurándote que contengan:

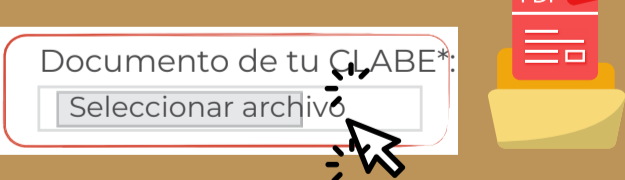
**Tu nombre completo**

**Membrete del banco**

**Los 18 dígitos de tu CLABE**

- ➔ **Estado de Cuenta** (La información referente al saldo es confidencial, por lo que deberás ocultarlo con marcador negro).
- ➔ **Constancia emitida y sellada por el banco** y que contenga nombre completo, cargo y firma del ejecutivo de cuenta que lo emita.
- ➔ **Contrato bancario.**

05



Guárdalo en JPG o PDF con tamaño menor a 400kb y cárgalo dando clic en **"Seleccionar archivo"**

06



Por último, da clic en el botón **"Cargar y guardar"**

07

"Actualiza la página presionando al mismo tiempo en tu teclado **Ctrl** y **F5**. Verifica que tu información haya sido capturada correctamente.

Para cambiar tu CLABE dirígete a **"Modificar CLABE"**, repite los pasos y guarda.



### IMPORTANTE

- ➔ Tienes hasta el 13 de octubre para agregar tu clabe interbancaria
- ➔ El beneficiario de la beca deberá ser el titular de la CLABE capturada
- ➔ La cuenta deberá estar activa y permitir depósitos y transferencias hasta por el monto que estipule la convocatoria.

